

2020年度

大阪女学院中学校
生徒募集要項
ウェブ出願要項

- ◆ 国際特別
- ◆ 前期日程
- ◆ 後期日程

目

次

・募集要項および日程	1
国際特別	
1. 事前エントリーおよび受付期間	2
2. 入学検定料および納入方法	3
3. 試験内容	3
4. 国際特別入試についてよくあるご質問	3
5. 出願	4
6. 出願期間	4
7. 出願方法	4
8. 試験日および時間割	7
9. 試験場	7
10. 持参品	7
11. 受験生の心得	8
12. 合格発表・入学金および制服等学用品代納入・合格者面接	8
13. 入学者説明会	9
14. 納付金	9
15. 個人情報の保護について	10
前期日程	
1. 出願種類	12
2. 試験内容	12
3. 入学検定料および納入方法	12
4. 出願期間	12
5. 出願方法	12
6. 試験日および時間割	15
7. 試験場	15
8. 持参品	16
9. 受験生の心得	16
10. 合格発表・得点送付・入学金および制服等学用品代納入・合格者面接	17
11. 入学者説明会	19
12. 納付金	19
13. 個人情報の保護について	19
後期日程	
1. 出願種類	20
2. 試験内容	20
3. 入学検定料および納入方法	20
4. 出願期間	20
5. 出願方法	20
6. 試験日および時間割	23
7. 試験場	23
8. 持参品	23
9. 受験生の心得	24
10. 合格発表・得点送付・入学金および制服等学用品代納入・合格者面接	24
11. 入学者説明会	25
12. 納付金	25
13. 個人情報の保護について	26
・問い合わせ先	27

- ・募集人員 第1学年 190名
- ・受験資格 2020年3月小学校またはそれに相当する学校を卒業見込みの女子
*大阪女学院中学校へは自宅（保護者宅）からの通学を原則とします。
- ・出願から入学者説明会までの日程は次の通りです。

出願種類	国際特別	前期日程				後期日程
		A方式		B方式		
		4科目型	3科目型	4科目型	3科目型	
出願方法	<p>事前に出願資格確認のためエントリー書類の提出が必要です。</p> <p>エントリー書類により、出願資格の確認を行ったのち、出願可否の通知をご自宅へ送付します。</p>	<p>ウェブ出願</p> <p>(用紙による出願手続きはいたしません。)</p> <p>詳細は、本冊子の4ページ、12ページ、20ページの出願方法を参照してください。</p>				
出願期間	1月6日(月)～1月11日(土)				1月6日(月)～1月19日(日)	
	1/6～1/11の期間中、校内のウェブ出願ブースで出願することもできます。					
	出願ブース開館時間：午前9時～午後4時 日曜・祝日は閉館します。					
試験日	1月18日(土)	1月19日(日)			1月20日(月)	
合格発表	1月18日(土) ウェブ発表 午後9時頃を 予定しています	1月19日(日) ウェブ発表 午後9時頃を予定しています			1月20日(月) ウェブ発表 午後7時頃を 予定しています	
入学金および制服等学用品代納入	1月20日(月) 入学金、制服等学用品代納入 午後1時～午後2時30分迄に、 入学金および制服等学用品代を現金納入 ※時間内に合格書類を受領されない場合は 入学辞退とみなします。			1月24日(金) 入学金、制服等学用品代納入 午後0時30分～午後1時30分迄に、 入学金および制服等学用品代を現金納入 ※時間内に合格書類を受領されない場合は 入学辞退とみなします。		
合格者面接および制服採寸等	1月21日(火) 合格者面接および制服採寸等 午前9時30分集合 面接(本人および保護者1名)を行います。 ※集合時間に来校されない場合は、 入学辞退とみなします。			合格者面接および制服採寸等 午後2時集合 面接(本人および保護者1名)を行います。		
入学者説明会	第1回	1月25日(土) 午後2時集合(本人・保護者)				
	第2回	2月29日(土)(本人・保護者) 詳細は、入学手続き書類に記載しています。				

国際特別

1. 事前エントリー

(1) 対象 本校を第1志望の方

(2) 出願資格および必要書類

	出願資格	必要書類 ※エントリー書類に下記の書類を添えて提出してください。
①	小学校5年生12月以前に帰国し、海外のインターナショナル小学校または、英語で授業が行われている現地小学校に通算2年6ヶ月以上在籍していた者。	海外における全ての、在籍校の在籍期間の証明書またはこれに相当するもの。
②	日本国内のインターナショナル小学校に通算2年6ヶ月以上在籍し、卒業見込みの者。	国内のインターナショナル校の在籍期間の証明書またはこれに相当するもの。
③	英検3級以上、TOEICスコア250以上、GTEC for STUDENTS (CORE) スコア350以上のいずれかを取得している者。	英検・TOEIC・GTECの資格およびスコアを証明できる書類。(コピー可)
④	①～③の該当者以外で、小学校における英語学習を通じて、語学学習や国際社会の理解に強い関心があり、かつ①～③と同レベルの英語によるコミュニケーション能力が備わっている者。	

(3) エントリー書類配布および受付期間

配布期間	2019年10月12日(土)～12月12日(木) 午前9時から午後4時まで <日曜・祝日は除く>
配布場所	中学校事務室、学校ウェブサイトでもご請求いただけます。 (http://www.osaka-jogakuin.ed.jp)
受付期間	2019年12月2日(月)～12月13日(金) 必着
エントリー方法	A4サイズの封筒に入れ、簡易書留で郵送(持参不可)
送付先	〒540-0004 大阪市中央区玉造2-26-54 大阪女学院中学校「国際特別入試」係

* エントリー書類を受領後、出願資格の確認を行い、その後、出願可否の通知と、出願可の場合は、ウェブ出願に必要な出願コードを発送します。

12月19日(木)までに通知が届かない場合は **12月20日(金) 午前9時～午後4時** に本校まで問い合わせください。

2. 入学検定料および納入方法

(1) 入学検定料：20,000円

(2) 納入方法：本冊子の6ページおよび、ウェブ出願サイトの「入学検定料のお支払い」を参照してください。

* 入学検定料のほかに、手数料500円が必要です。

* いったん払い込まれた入学検定料と手数料は理由のいかんにかかわらず返還いたしません。

なお、複数日程出願し、いずれかの日程で合格、以後の日程を受験せずに入学される場合は、2月29日（土）[第2回入学者説明会]にて各々の入学検定料返還の手続きをしてください。その際、手数料は返還いたしません。

3. 試験内容（筆記試験） 2科目の筆記試験です。

試験科目	試験時間	配点
国語	30分	50点
算数	30分	50点

（英語によるインタビューテスト） 1人10分程度 * 出願資格④の受験生のみ

4. 国際特別入試についてよくあるご質問

【帰国生入試との同時出願】

Q 帰国生入試の出願資格に該当しているのですが、国際特別入試でも同時出願した方がいいのでしょうか？

A その必要はありません。帰国生入試のみの受験で結構です。

なお、帰国生入試で受験を希望される場合は、募集要項をよく読んで、まず事前の面接を申し込んでください。

【出願資格①について】

Q 小学校5年生の12月以前に帰国したのですが、現地校やインターナショナル小学校ではなく、日本人学校に通算2年6ヶ月以上在籍していました。この場合、受験資格はありますか？

A 出願資格①に該当しないので、受験資格はありません。ただし、出願資格③に該当すれば受験可能です。

また英語の資格やスコアを取得していなくても、出願資格④に相当する場合は受験できますが、その場合、日常的に英語で会話している経験があるなど、英検3級相当のリスニング、スピーキング能力を求められます。

【出願資格④について】

Q 英検4級でもチャレンジできますか？

A 英語の資格やスコアを取得していなくても、出願資格④に相当する場合は受験できますが、その場合、日常的に英語で会話している経験があるなど、英検3級相当のリスニング、スピーキング能力を求められます。相当の学習、経験などがない場合は前期日程A方式の受験をお勧めします。

Q 英語の資格やスコアを取得していませんが、保護者が外国人で家庭では英語で会話しています。このような場合、受験は可能でしょうか？

A 受験資格④はまさにそのようなケースを想定しています。日本在住の外国人あるいは帰化された方の子女で、家庭で日常的に英語であるいは英語と日本語で会話している場合は、

チャレンジしてみてください。ただし英検 3 級相当のリスニング、スピーキング能力は求められます。

また、入学後の授業は日本語で行いますので、日本語の運用能力は必要です。国語と算数の試験に備えて学習してください。

5. 出 願

- * [国際特別] の出願とあわせて [前期日程] および [後期日程] に出願することは可能です。
- * 出願手続き完了後の変更や取消をすることはできません。
- * ウェブ出願に限ります。
- * 身体上の都合で、定められた試験場での受験が困難な場合は、事前に申し出てください。

6. 出 願 期 間

[国際特別] 2020年1月6日(月) 午前0時～1月11日(土) 午後11時59分

- * 1月11日(土) 午後11時59分までに受験料の支払を含むウェブ出願のすべての手続きを済ませてください。




7. 出 願 方 法

- * 「ウェブ(インターネット)入力による出願」のみです。
- * 用紙による出願手続きはいたしません。
- * 校内のウェブ出願ブースで出願することもできます。
(出願ブース開館時間: 1/6～1/11 の期間中、午前9時～午後4時 日曜・祝日は閉館します。)
- * 出願手続きは、5・6ページの「(1) 事前準備」「(2) ウェブ出願の手順」「(3) ウェブ出願 Q&A」をよくお読みになった上で、不備がないように行ってください。
- * 出願手続きは、「(2) ウェブ出願の手順 step1～5」のすべてを行うことにより完了します。
- * 「(2) ウェブ出願の手順 [step1 ウェブ出願サイトへアクセス] および、[step2 マイページのユーザー登録]」は、2019年11月18日(月) から手続きが可能です。
また、「(2) ウェブ出願の手順 step3～5」は、2020年1月6日(月) から手続き可能です。
- * 操作方法・入学検定料のお支払い手続きに関する問い合わせ先は、27ページを参照してください。

(1) 事前準備 下記の1～5を事前にご準備ください。

- | | | |
|----------|---|---|
| 1 | <p>インターネットに接続されている
パソコンまたはタブレット</p> | <p>セキュリティの観点からブラウザーは最新のものにアップデートしてご利用ください。</p> <p>■推奨利用環境
パソコン
[OS] Windows 7、Windows 8、Windows 10、MacOS X 10.9以降
[ブラウザ] Internet Explorer 11.x 以降
・Edge 最新版 ・Firefox 最新版
・Apple Safari 最新版 ・Google Chrome 最新版</p> <p>タブレット/スマートフォン
[OS] iOS 9以降、Android 4.4以降
[ブラウザ] Safari 最新版、Chrome 最新版</p> |
| 2 | <p>利用可能な
メールアドレス（自分専用）</p> | <p>ご登録いただいたメールアドレス宛に入金確認や出願手続き完了のメールが届きます。常に受信できるメールアドレスをご用意ください。
「@candy-s.jp」からメールが送信されますので、受信できるように設定してください。</p> |
| 3 | <p>PDFを開くための
アプリケーション</p> | <p>Adobe社の「Adobe Acrobat Reader」、「Adobe Reader」を推奨します。</p> |
| 4 | <p>A4サイズが印刷できるプリンタ</p> | <p>受験に必要な「受験票」を印刷（カラー、白黒とも可）します。A4サイズの白い紙もご用意ください。
プリンタをお持ちでない方は、コンビニエンスストアや本校でも印刷することができます。</p> |
| 5 | <p>顔写真のデータ
（志願者情報の入力時に使用します）</p> | <p>写真は、5MB以下のjpgファイルをご用意ください。
志願者情報の入力時にアップロードしていただきますが、これ以上のデータ容量の場合アップロードできません。</p> <ul style="list-style-type: none"> ・無背景、正面、脱帽 ・本人の顔がはっきりと確認できるもの ・3ヵ月以内に撮影のもの ・白黒、カラーとも可 |

(2) ウェブ出願の手順

- step **1**  **ウェブ出願サイトへアクセス（2019年11月18日（月）からアクセス可能）**
- <http://nyushi.osaka-jogakuin.ed.jp>
- 
- step **2**  **マイページのユーザー登録**
- 「新規ユーザー登録」ボタンをクリック後、画面の指示に従って必要項目を入力してください。
※事前に常に受信できるメールアドレスをご用意ください。
※迷惑メール対策をされている場合は「@candy-s.jp」からのメールを受信できるように設定してください。
- メールアドレス
の登録

▶

志願者情報の
入力

▶

IDと
パスワード発行

▶

マイページに
ログイン

step 3 

マイページから出願開始（2020年1月6日（月）から出願可能）

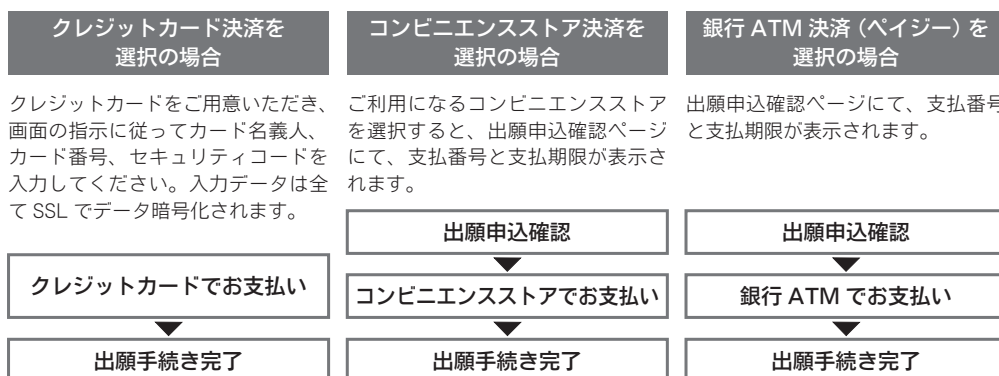
マイページの『「出願を希望される入試」へ出願する』ボタンをクリック後、画面の指示に従って必要項目を順番に入力してください。



step 4 

入学検定料のお支払い手続き

クレジットカード決済、コンビニエンスストア決済、銀行ATM決済（ペイジー）が選択できます。選択されるお支払い方法により手順が異なります。



! 入学検定料のお支払い後は、出願内容は一切変更できません。お支払い前に出願内容をしっかり確認してください。コンビニエンスストアと銀行 ATM 決済を選択の場合、支払期限までに入学検定料のお支払いがなければ、出願申込は無効になります。

step 5 

お支払い後、マイページから受験票を印刷

入金が確認されると登録済みメールアドレスに「出願手続き完了メール」が送信されますので、必ず確認してください。

マイページの「受験票印刷」ボタンをクリックし、受験票を A4 サイズの白い用紙にカラーか白黒で印刷し、入試当日に持参してください。

- ・受験票の記載内容を必ず確認してください。
- ・受験票をキリトリ線で切り離し、持参してください。
- ・プリンタをお持ちでない方は、コンビニエンスストアや本校でも印刷することができます。

<注意> step1~5のすべてを、1月11日（土）午後11時59分までに済ませることができなければ出願手続き完了となりませんので、十分に注意してください。

(3) ウェブ出願 Q&A

自宅にパソコンやプリンタがない場合はどうすればよいですか？

自宅以外のパソコンからでも出願が可能です。また、タブレット/スマートフォンからでも出願が可能です。プリンタをお持ちでない方は、コンビニエンスストアでも印刷が可能です。1/6~1/11の期間中、本校のウェブ出願ブースでも出願と印刷が可能です。

メールアドレスがない場合はどうすればよいですか？

メールアドレスは、必ずご用意ください。携帯電話やフリーメール（gmail、Yahoo!メールなど）でも構いません。ご登録いただいたアドレスには、マイページユーザー登録完了や入金完了、出願手続き完了の確認メールが送信されます。

携帯電話のメールアドレスも登録できますか？

登録できますが、必ず下記ドメインの受信設定をしてください。

@candy-s.jp

氏名や住所の正しい漢字を登録の際に、入力することができません。どうすればよいですか？

氏名の場合は漢字の代用にチェックを入れ、常用漢字もしくは、カナで入力してください。住所の場合はカナで入力してください。本校の入学手続きの際、正しい漢字を登録できます。

出願手続き完了後に入力内容の誤りに気づいた場合変更はできますか？

入学検定料のお支払い後は、ウェブ出願サイトからの変更はできません。どうしても修正が必要な場合は本校までご連絡ください。

出願手続き完了後に入願内容を確認できますか？

マイページの出願履歴よりご確認いただけます。IDとご自分で設定されたパスワードでマイページにログインしてください。

8. 試験日および時間割

国際特別：2020年1月18日(土) 午前8時40分までに各試験場の受験番号の席に着席してください。

	時間帯	項目	試験時間
資格 1～4 共通	8:10～	校舎開館	
	8:10～8:40	試験場入場・着席	
	8:40	集合(着席)	
	8:40～9:00	説明・諸注意・問題配布	
	9:00～9:30	試験 国 語	30分
	9:30～9:45	休憩	
	9:45	着席	
	9:45～9:50	問題配布	
	9:50～10:20	試験 算 数	30分
	10:20～10:35	連絡・諸注意	
資格4	10:40～	英語によるインタビューテスト	1人10分程度

9. 試験場 大阪女学院中学校

大阪市中央区玉造2-26-54

TEL 06-6761-4451

<JR環状線『玉造駅』下車北西徒歩8分>

<大阪メトロ長堀鶴見緑地線『玉造駅』下車、出口①より徒歩3分>

<大阪シティバス『清水谷高校前』下車、北へ徒歩3分>

- (1) 校舎へは土足で入場することができます。
(上履は不要です。)
- (2) 試験場は暖房を入れてありますが、衣服で調節できるようにしてください。
- (3) 試験場へは、受験生以外は入れません。
保護者・付き添いの方の控室として**学院食堂**をご利用ください。
- (4) タクシーを利用される際は、校名のよく似た学校と間違わないようご注意ください。
(「玉造の大阪女学院中学校」とはっきりとお伝えください。)

10. 持参品

受験票

受験票は、顔写真の大きさが約タテ4cm×ヨコ3cmのサイズになるように印刷して当日持参してください。

筆記用具

鉛筆、シャープペンシル、消しゴム

- ・上記以外の使用は認めません。
- ・算数の試験のみ、定規(三角定規を含む)の使用を認めます。
但し、使用しなくても解答できます。
- ・電卓、辞書・計算機能付きの筆記用具や時計等の使用は認めません。
- ・下敷は不要です。使用も認めません。

11. 受験生の心得

1. 試験場には受験票および筆記用具を持参してください。
万一受験票を紛失した場合や忘れた場合は、試験当日すみやかに中学校事務室まで申し出て
ください。確認後、仮受験票を発行します。
2. 指定された時刻には、必ず受験番号の席についてください。
着席後受験票を机の右上においてください。
3. 午前8時40分の集合（着席）時間に遅れた場合は、中学校事務室に申し出てください。
4. 参考書および辞書、あるいはこれに類する器具等の使用は認めません。
5. 試験場では、すべて試験監督者の指示に従ってください。
6. 試験問題配布後は、試験終了まで室外に出ることはできません。
7. 国語の試験開始より10分以上遅刻した場合は、すべての科目を受けることができません。
8. 試験時間中に途中退室した場合は、それ以後のその試験科目を受けることができません。
9. 体調が悪い場合は、事前の申し出により、保健室で受験することができます。
10. 携帯電話の持込は認めません。
11. **試験場には、時計はありません。**（時計が必要な受験生は電卓、辞書・計算機能等が
ついていない時計を持参してください。）

12. 合格発表・入学金および制服等学用品代納入・合格者面接

合格発表：2020年1月18日（土）午後9時頃の予定でウェブ発表（翌日午前9時まで掲載）

- (1) 大阪女学院中学校ウェブ出願サイトにアクセス

<http://nyushi.osaka-jogakuin.ed.jp>



- (2) マイページにログイン後、「合格発表」ボタンをクリック

<注意>合格発表期間以外は確認できません。合格発表予定をご確認ください。

校内掲示：1月19日（日）午前7時30分から午後0時まで

なお、電話による問い合わせには一切お答えできません。

※合格された方で、複数日程出願されている場合は、以後の入学試験を受験することはできません。

入学金および制服等学用品代納入：2020年1月20日（月）午後1時から午後2時30分まで

- * 受験票を必ず持参してください。
- * 合格者には、受験票を確認の上、合格通知書と入学手続書類を手渡しますので、
時間内に所定の場所でお受け取りください。
時間内に受領されない場合は、入学辞退とみなします。
- * 当日お渡しする所定用紙に記入の上、入学金および制服等学用品代を現金にて
納入してください。2020年度納付金額はウェブ出願時にお知らせします。
（【前年度額】は入学金230,000円、制服等学用品代の内104,000円の
合計334,000円でした。）
- * 上記期限までに納入のない場合は入学辞退とみなします。
- * いったん払い込まれた入学金は理由のいかんにかかわらず返還いたしません。

合格者面接および制服採寸等：2020年1月21日（火）午前9時30分集合

*当日、面接（本人・保護者1名）および制服採寸等を行います。

集合時間に来校されない場合は、入学辞退とみなします。

13. 入学者説明会

第1回 2020年1月25日(土) 午後2時集合(本人・保護者)

第2回 2020年2月29日(土) (本人・保護者) *集合時間等は1月25日(土)にお知らせします。

【制服等学用品代の返還について】

入学辞退届を2020年2月28日(金)午後4時まで に事務室に提出(持参)された方については、制服等学用品代のうち実費を差し引いた額を返還します。
(詳細は、入学手続書類に記載しています。)

*期日までに辞退届が出された場合を除いては、いったん払い込まれた制服等学用品代は理由のいかんにかかわらず返還いたしません。

14. 納 付 金

		年 額 【前年度】	備 考	納入方法
校 納 金	入 学 金	230,000円		1月20日納入(現金)
	授 業 料	678,000円		3期分納 (5月 8月 12月)
	へール会(P T A)会費	14,400円		
	へール会奨学金分担金	2,000円	中学校入学時のみ	
預 り 金	積 立 金	90,000円	修学旅行、遠足、修養会、 スキー学習等	
	諸 費	55,000円	内科健診、音楽会、観劇、 生徒会会費等	
学 用 品	制 服 等	104,936円	制服一式、体育用品(体操服・ 運動靴)、聖書、讃美歌	1月20日納入(現金)
	副教材費	21,216円	問題集等	第2回入学者説明 会時に納入

- 2020年度納付金額については、ウェブ出願時にお知らせします。
- 積立金、諸費については卒業時に精算し、残金のある場合はお返します。
- 納付金は入学後も年度により改定されることがございますので、お含みおきください。
- 高等学校へ進学する際、内部進学者についても高等学校入学金を納付していただきます。
- 日本キリスト教団および福音主義の教会担任教師の子女の方を対象とした授業料の減免制度があります。

15. 個人情報の保護について

ウェブ出願サイトにて入力された志願者氏名、生年月日、現住所、電話番号、保護者氏名、保護者緊急連絡先、出身校名、出身校住所、写真等の情報は、出願の事務処理、記載不備等があった場合の連絡、入学試験の実施、合格発表および入学手続きのために使用します。

なお、入試結果について、以下の内容にご同意いただけるか否かをウェブ出願サイトにて入力してください。

ご同意いただいた場合、合否については、保護者・志願者への通知以外に、問い合わせがあった場合に限り、志願者の進路指導に役立てるため、出身塾に通知します。

前期日程

1. 出願種類

A方式（4科目型・3科目型）

B方式（4科目型・3科目型）

- * A方式、B方式の両方に出願することはできません。
- * 4科目型・3科目型の両方に出願することはできません。
- * [国際特別] および [後期日程] に出願することは可能です。
- * 出願手続き完了後の変更や取消をすることはできません。
- * ウェブ出願に限ります。
- * 身体上の都合で、定められた試験場での受験が困難な場合は、事前に申し出てください。

2. 試験内容（筆記試験） 4科目または3科目の筆記試験です。

A方式・B方式（4科目型）

試験科目	試験時間	配点
国語	50分	120点
算数	50分	120点
理科	40分	80点
社会	40分	80点

A方式・B方式（3科目型）

試験科目	試験時間	配点
国語	50分	120点
算数	50分	120点
理科	40分	80点

3. 入学検定料および納入方法

(1) 入学検定料：20,000円（[前期日程]、[後期日程]ともに同額）

(2) 納入方法：本冊子の14ページおよび、ウェブ出願サイトの「入学検定料のお支払い」を参照してください。

- * 入学検定料のほかに、手数料500円が必要です。
- * いったん払い込まれた入学検定料と手数料は理由のいかんにかかわらず返還いたしません。
なお、複数日程に出願し、いずれかの日程で合格、以後の日程を受験せずに入学される場合は、2月29日（土）[第2回入学者説明会]にて各々の入学検定料返還の手続きをしてください。その際、手数料は返還いたしません。

4. 出願期間

[前期日程] 2020年1月6日（月）午前0時～1月11日（土）午後11時59分

- * 1月11日（土）午後11時59分までに受験料の支払を含むウェブ出願のすべての手続きを済ませてください。




5. 出願方法

- * 「ウェブ（インターネット）入力による出願」のみです。
- * 用紙による出願手続きはいたしません。
- * 校内のウェブ出願ブースで出願することもできます。
（出願ブース開館時間：1/6～1/11の期間中、午前9時～午後4時 日曜・祝日は閉館します。）
- * 出願手続きは、13・14ページの「(1) 事前準備」「(2) ウェブ出願の手順」「(3) ウェブ出願 Q&A」をよくお読みになった上で、不備がないように行ってください。
- * 出願手続きは、「(2) ウェブ出願の手順 step1～5」のすべてを行うことにより完了します。
- * 「(2) ウェブ出願の手順 [step1 ウェブ出願サイトへアクセス] および、[step2 マイページのユーザー登録]」は、2019年11月18日（月）から手続きが可能です。
また、「(2) ウェブ出願の手順 step3～5」は、2020年1月6日（月）から手続き可能です。
- * 操作方法・入学検定料のお支払い手続きに関する問い合わせ先は、27ページを参照してください。

(1) 事前準備 下記の1～5を事前にご準備ください。

- | | | |
|----------|---|---|
| 1 | <p>インターネットに接続されている
パソコンまたはタブレット</p> | <p>セキュリティの観点からブラウザーは最新のものにアップデートしてご利用ください。</p> <p>■推奨利用環境
パソコン
[OS] Windows 7、Windows 8、Windows 10、MacOS X 10.9以降
[ブラウザ] Internet Explorer 11.x 以降
・Edge 最新版 ・Firefox 最新版
・Apple Safari 最新版 ・Google Chrome 最新版</p> <p>タブレット/スマートフォン
[OS] iOS 9以降、Android 4.4以降
[ブラウザ] Safari 最新版、Chrome 最新版</p> |
| 2 | <p>利用可能な
メールアドレス（自分専用）</p> | <p>ご登録いただいたメールアドレス宛に入金確認や出願手続き完了のメールが届きます。常に受信できるメールアドレスをご用意ください。
「@candy-s.jp」からメールが送信されますので、受信できるように設定してください。</p> |
| 3 | <p>PDFを開くための
アプリケーション</p> | <p>Adobe社の「Adobe Acrobat Reader」、「Adobe Reader」を推奨します。</p> |
| 4 | <p>A4サイズが印刷できるプリンタ</p> | <p>受験に必要な「受験票」を印刷（カラー、白黒とも可）します。A4サイズの白い紙もご用意ください。
プリンタをお持ちでない方は、コンビニエンスストアや本校でも印刷することができます。</p> |
| 5 | <p>顔写真のデータ
（志願者情報の入力時に使用します）</p> | <p>写真は、5MB以下のjpgファイルをご用意ください。
志願者情報の入力時にアップロードしていただきますが、これ以上のデータ容量の場合アップロードできません。</p> <ul style="list-style-type: none"> ・無背景、正面、脱帽 ・本人の顔がはっきりと確認できるもの ・3ヵ月以内に撮影のもの ・白黒、カラーとも可 |

(2) ウェブ出願の手順

- step **1**  ウェブ出願サイトへアクセス（2019年11月18日（月）からアクセス可能）
- <http://nyushi.osaka-jogakuin.ed.jp>
- 
- step **2**  **マイページのユーザー登録**
- 「新規ユーザー登録」ボタンをクリック後、画面の指示に従って必要項目を入力してください。
※事前に常に受信できるメールアドレスをご用意ください。
※迷惑メール対策をされている場合は「@candy-s.jp」からのメールを受信できるように設定してください。
- メールアドレス
の登録

▶

志願者情報の
入力

▶

IDと
パスワード発行

▶

マイページに
ログイン

step 3 

マイページから出願開始（2020年1月6日（月）から出願可能）

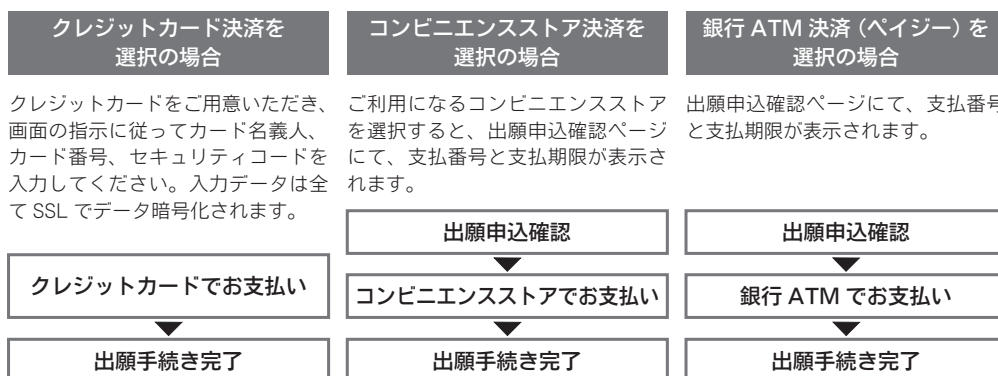
マイページの『「出願を希望される入試」へ出願する』ボタンをクリック後、画面の指示に従って必要項目を順番に入力してください。



step 4 

入学検定料のお支払い手続き

クレジットカード決済、コンビニエンスストア決済、銀行ATM決済（ペイジー）が選択できます。選択されるお支払い方法により手順が異なります。



! 入学検定料のお支払い後は、出願内容は一切変更できません。お支払い前に出願内容をしっかり確認してください。コンビニエンスストアと銀行 ATM 決済を選択の場合、支払期限までに入学検定料のお支払いがなければ、出願申込は無効になります。

step 5 

お支払い後、マイページから受験票を印刷

入金が確認されると登録済みメールアドレスに「出願手続き完了メール」が送信されますので、必ず確認してください。

マイページの「受験票印刷」ボタンをクリックし、受験票を A4 サイズの白い用紙にカラーか白黒で印刷し、入試当日に持参してください。

- ・受験票の記載内容を必ず確認してください。
- ・受験票をキリトリ線で切り離し、持参してください。
- ・プリンタをお持ちでない方は、コンビニエンスストアや本校でも印刷することができます。

<注意> step1~5のすべてを、1月11日（土）午後11時59分までに済ませることができなければ出願手続き完了となりませんので、十分に注意してください。

(3) ウェブ出願 Q&A

自宅にパソコンやプリンタがない場合はどうすればよいですか？

自宅以外のパソコンからでも出願が可能です。また、タブレット/スマートフォンからでも出願が可能です。プリンタをお持ちでない方は、コンビニエンスストアでも印刷が可能です。1/6~1/11の期間中、本校のウェブ出願ブースでも出願と印刷が可能です。

メールアドレスがない場合はどうすればよいですか？

メールアドレスは、必ずご用意ください。携帯電話やフリーメール（gmail、Yahoo!メールなど）でも構いません。ご登録いただいたアドレスには、マイページユーザー登録完了や入金完了、出願手続き完了の確認メールが送信されます。

携帯電話のメールアドレスも登録できますか？

登録できますが、必ず下記ドメインの受信設定をしてください。

@candy-s.jp

氏名や住所の正しい漢字を登録の際に、入力することができません。どうすればよいですか？

氏名の場合は漢字の代用にチェックを入れ、常用漢字もしくは、カナで入力してください。住所の場合はカナで入力してください。本校の入学手続きの際、正しい漢字を登録できます。

出願手続き完了後に入力内容の誤りに気づいた場合変更はできますか？

入学検定料のお支払い後は、ウェブ出願サイトからの変更はできません。どうしても修正が必要な場合は本校までご連絡ください。

出願手続き完了後に申請内容を確認できますか？

マイページの出願履歴よりご確認いただけます。IDとご自分で設定されたパスワードでマイページにログインしてください。

6. 試験日および時間割

前期日程：2020年1月19日(日) 午前8時40分までに各試験場の受験番号の席に着席してください。

	時 間 帯	項 目	試験時間
4科目型 3科目型 共通	8:10	校舎開館	
	8:10～8:40	試験場入場・着席	
	8:40	集合(着席)	
	8:40～9:00	説明・諸注意・問題配布	
	9:00～9:50	試験 国 語	50分
	9:50～10:10	休 憩	
	10:10	着 席	
	10:10～10:15	問題配布	
	10:15～11:05	試験 算 数	50分
	11:05～11:25	休 憩	
	11:25	着 席	
	11:25～11:30	問題配布	
	11:30～12:10	試験 理 科	40分
3科目型	12:10～12:25	連絡・諸注意	
4科目型	12:10～13:00	休憩(昼食)	
	13:00	着 席	
	13:00～13:05	問題配布	
	13:05～13:45	試験 社 会	40分
	13:45～14:00	連絡・諸注意	

7. 試験場 大阪女学院中学校

大阪市中央区玉造2-26-54

TEL 06-6761-4451

<JR環状線『玉造駅』下車北西徒歩8分>

<大阪メトロ長堀鶴見緑地線『玉造駅』下車、出口①より徒歩3分>

<大阪シティバス『清水谷高校前』下車、北へ徒歩3分>

(1) 校舎へは土足で入場することができます。

(上履は不要です。)

(2) 試験場は暖房を入れてありますが、衣服で調節できるようにしてください。

(3) 試験場へは、受験生以外は入れません。

保護者・付き添いの方の控室として**チャペル・学院食堂**をご利用ください。

(4) タクシーを利用される際は、校名のよく似た学校と間違わないようご注意ください。(「**玉造**の大阪女学院中学校」とはっきりとお伝えください。)

8. 持 参 品

受 験 票 受験票は、顔写真の大きさが約タテ4 cm×ヨコ3 cmのサイズになるように印刷して当日持参してください。

筆記用具 鉛筆、シャープペンシル、消しゴム

- ・上記以外の使用は認めません。
- ・算数の試験のみ、定規（三角定規を含む）の使用を認めます。但し、使用しなくても解答できます。
- ・電卓、辞書・計算機能付きの筆記用具や時計等の使用は認めません。
- ・下敷は不要です。使用も認めません。

4科目型

昼 食

- ・午後にも試験が行われますので、昼食を用意してください。
- ・受験生は、昼食を試験場でとることができます。
- ・昼食を保護者と一緒にとる場合は、チャペル・学院食堂等をご利用ください。（前もって待ち合わせ場所を決めておいてください。呼び出しはできません。）
- ・学院食堂（約250席）は午後3時まで利用できます。
- ・飲物は、各自持参してください。

9. 受験生の心得

1. 試験場には受験票および筆記用具を持参してください。
万一受験票を紛失した場合や忘れた場合は、試験当日すみやかに中学校事務室まで申し出てください。確認後、仮受験票を発行します。
2. 指定された時刻には、必ず受験番号の席についてください。
着席後受験票を机の右上においてください。
3. 午前8時40分の集合（着席）時間に遅れた場合は、中学校事務室に申し出てください。
4. 参考書および辞書、あるいはこれに類する器具等の使用は認めません。
5. 試験場では、すべて試験監督者の指示に従ってください。
6. 試験問題配布後は、試験終了まで室外に出ることはできません。
7. 試験開始より20分以上遅刻した場合はその試験科目を受けることはできません。
8. 試験時間中に途中退室した場合は、それ以後のその試験科目を受けることができません。
9. 体調が悪い場合は、事前の申し出により、保健室で受験することができます。
10. 携帯電話の持込は認めません。
11. **試験場には、時計はありません。**（時計が必要な受験生は電卓、辞書・計算機能等がついていない時計を持参してください。）

10. 合格発表・得点送付・入学金および制服等学用品代納入・合格者面接

A方式（4科目型・3科目型）

合格発表：2020年1月19日（日）午後9時頃の予定でウェブ発表（翌日午前9時まで掲載）

(1) 大阪女学院中学校ウェブ出願サイトにアクセス

<http://nyushi.osaka-jogakuin.ed.jp>



(2) マイページにログイン後、「合格発表」ボタンをクリック

<注意>合格発表期間以外は確認できません。合格発表予定をご確認ください。

校内掲示：1月20日（月）午前7時30分から午後2時30分まで

なお、電話による問い合わせには一切お答えできません。

※合格された方で、複数日程出願されている場合は、以後の入学試験を受験することはできません。

得点送付：ウェブ出願サイトで登録された住所宛に速達にて郵送します。

（1月20日（月）の夜に投函予定）

入学金および制服等学用品代納入：2020年1月20日（月）午後1時から午後2時30分まで

* 受験票を必ず持参してください。

* 合格者には、受験票を確認の上、合格通知書と入学手続書類を手渡しますので、時間内に所定の場所でお受け取りください。

時間内に受領されない場合は、入学辞退とみなします。

* 当日お渡しする所定用紙に記入の上、入学金および制服等学用品代を現金にて納入してください。2020年度納付金額はウェブ出願時にお知らせします。

（【前年度額】は入学金230,000円、制服等学用品代の内104,000円の合計334,000円でした。）

* 上記期限までに納入のない場合は入学辞退とみなします。

* いったん払い込まれた入学金は理由のいかんにかかわらず返還いたしません。

合格者面接および制服採寸等：2020年1月21日（火）午前9時30分集合

* 当日、面接（本人・保護者1名）および制服採寸等を行います。集合時間に来校されない場合は、入学辞退とみなします。

B方式（4科目型・3科目型）

合格発表：2020年1月19日（日）午後9時頃の予定でウェブ発表（翌日午前9時まで掲載）

(1) 大阪女学院中学校ウェブ出願サイトにアクセス

<http://nyushi.osaka-jogakuin.ed.jp>



(2) マイページにログイン後、「合格発表」ボタンをクリック

<注意>合格発表期間以外は確認できません。合格発表予定をご確認ください。

校内掲示：1月20日（月）午前7時30分から午後2時30分まで

なお、電話による問い合わせには一切お答えできません。

※合格された方で、複数日程出願されている場合は、以後の入学試験を受験することはできません。

得点送付：ウェブ出願サイトで登録された住所宛に速達にて郵送します。

（1月20日（月）の夜に投函予定）

入学金および制服等学用品代納入：2020年1月24日（金）午後0時30分から午後1時30分まで

*受験票を必ず持参してください。

*合格者には、受験票を確認の上、合格通知書と入学手続書類を手渡しますので、時間内に所定の場所でお受け取りください。

時間内に受領されない場合は、入学辞退とみなします。

*当日お渡しする所定用紙に記入の上、入学金および制服等学用品代を現金にて納入してください。2020年度納付金額はウェブ出願時にお知らせします。

（【前年度額】は入学金230,000円、制服等学用品代の内104,000円の合計334,000円でした。）

*上記期限までに納入のない場合は入学辞退とみなします。

*いったん払い込まれた入学金は理由のいかんにかかわらず返還いたしません。

合格者面接および制服採寸等：2020年1月24日（金）午後2時集合

*当日、面接（本人・保護者1名）および制服採寸等を行います。集合時間に来校されない場合は、入学辞退とみなします。

11. 入学者説明会

第1回 2020年1月25日(土) 午後2時集合(本人・保護者)

第2回 2020年2月29日(土) (本人・保護者)* 詳細は、入学手続書類に記載しています。

【制服等学用品代の返還について】

入学辞退届を2020年2月28日(金)午後4時まで に事務室に提出(持参)された方については、制服等学用品代のうち実費を差し引いた額を返還します。
(詳細は、入学手続書類に記載しています。)

* 期日までに辞退届が出された場合を除いては、いったん払い込まれた制服等学用品代は理由のいかんにかかわらず返還いたしません。

12. 納 付 金

		年 額 【前年度】	備 考	納入方法
校 納 金	入 学 金	230,000円		A方式 1月20日納入(現金) B方式 1月24日納入(現金)
	授 業 料	678,000円		3期分納 (5月 8月 12月)
	へール会(P T A)会費	14,400円		
	へール会奨学金分担金	2,000円	中学校入学時のみ	
預り 金	積 立 金	90,000円	修学旅行、遠足、修養会、 スキー学習等	
	諸 費	55,000円	内科健診、音楽会、観劇、 生徒会会費等	
学 用 品	制 服 等	104,936円	制服一式、体育用品(体操服・ 運動靴)、聖書、讚美歌	A方式 1月20日納入(現金) B方式 1月24日納入(現金)
	副教材費	21,216円	問題集等	第2回入学者説明 会時に納入

- ・2020年度納付金額については、ウェブ出願時にお知らせします。
- ・積立金、諸費については卒業時に精算し、残金のある場合はお返しします。
- ・納付金は入学後も年度により改定されることがございますので、お含みおきください。
- ・高等学校へ進学する際、内部進学者についても高等学校入学金を納付していただきます。
- ・日本キリスト教団および福音主義の教会担任教師の子女の方を対象とした授業料の減免制度があります。

13. 個人情報保護について

ウェブ出願サイトにて入力された志願者氏名、生年月日、現住所、電話番号、保護者氏名、保護者緊急連絡先、出身校名、出身校住所、写真等の情報は、出願の事務処理、記載不備等があった場合の連絡、入学試験の実施、合格発表および入学手続きのために使用します。

なお、入試結果について、以下の内容にご同意いただけるか否かをウェブ出願サイトにて入力してください。

ご同意いただいた場合、可否については、保護者・志願者への通知以外に、問い合わせがあった場合に限り、志願者の進路指導に役立てるため、出身塾に通知します。

後 期 日 程

1. 出願種類

- * [国際特別] および [前期日程] に出願することは可能です。
- * [国際特別] および [前期日程] に合格された場合は、[後期日程] を受験することはできません。
- * 出願手続き完了後の変更や取消をすることはできません。
- * ウェブ出願に限ります。
- * 身体上の都合で、定められた試験場での受験が困難な場合は、事前に申し出てください。

2. 試験内容 (筆記試験) 2科目の筆記試験です。

試験科目	試験時間	配点
国語	50分	100点
算数	50分	100点

3. 入学検定料および納入方法

- (1) 入学検定料：20,000円 ([前期日程]、[後期日程]ともに同額)
- (2) 納入方法：本冊子の22ページおよび、ウェブ出願サイトの「入学検定料のお支払い」を参照してください。
 - * 入学検定料のほかに、手数料500円が必要です。
 - * いったん払い込まれた入学検定料と手数料は理由のいかんにかかわらず返還いたしません。
なお、複数日程に出願し、いずれかの日程で合格、以後の日程を受験せずに入学される場合は、2月29日(土) [第2回入学者説明会] にて各々の入学検定料返還の手続きをしてください。その際、手数料は返還いたしません。

4. 出願期間

[後期日程] 2020年1月6日(月) 午前0時～1月19日(日) 午後11時59分

- * 1月19日(日) 午後11時59分までに受験料の支払を含むウェブ出願のすべての手続きを済ませてください。

5. 出願方法

- * 「ウェブ(インターネット)入力による出願」のみです。
- * 用紙による出願手続きはいたしません。
- * 校内のウェブ出願ブースで出願することもできます。
(出願ブース開館時間：1/6～1/11の期間中、午前9時～午後4時 日曜・祝日は閉館します。)
- * 出願手続きは、21・22ページの「(1) 事前準備」「(2) ウェブ出願の手順」「(3) ウェブ出願 Q&A」をよくお読みになった上で、不備がないように行ってください。
- * 出願手続きは、「(2) ウェブ出願の手順 step1～5」のすべてを行うことにより完了します。
- * 「(2) ウェブ出願の手順 [step1 ウェブ出願サイトへアクセス] および、[step2 マイページのユーザー登録]」は、2019年11月18日(月) から手続きが可能です。
また、「(2) ウェブ出願の手順 step3～5」は、2020年1月6日(月) から手続き可能です。
- * 操作方法・入学検定料のお支払い手続きに関する問い合わせ先は、27ページを参照してください。

(1) 事前準備 下記の1～5を事前にご準備ください。

1

インターネットに接続されている パソコンまたはタブレット

セキュリティの観点からブラウザーは最新のものにアップデートしてご利用ください。

■推奨利用環境

パソコン

[OS] Windows 7、Windows 8、Windows 10、MacOS X 10.9以降

[ブラウザ] Internet Explorer 11.x 以降

・Edge 最新版 ・Firefox 最新版

・Apple Safari 最新版 ・Google Chrome 最新版

タブレット/スマートフォン

[OS] iOS 9以降、Android 4.4以降

[ブラウザ] Safari 最新版、Chrome 最新版

2

利用可能な メールアドレス（自分専用）

ご登録いただいたメールアドレス宛に入金確認や出願手続き完了のメールが届きます。常に受信できるメールアドレスをご用意ください。

「@candy-s.jp」からメールが送信されますので、受信できるように設定してください。

3

PDFを開くための アプリケーション

Adobe社の「Adobe Acrobat Reader」、「Adobe Reader」を推奨します。

4

A4サイズが印刷できるプリンタ

受験に必要な「受験票」を印刷（カラー、白黒とも可）します。A4サイズの白い紙もご用意ください。
プリンタをお持ちでない方は、コンビニエンスストアや本校でも印刷することができます。

5

顔写真のデータ （志願者情報の入力時に使用します）

写真は、5MB以下のjpgファイルをご用意ください。
志願者情報の入力時にアップロードしていただきますが、これ以上のデータ容量の場合アップロードできません。



- ・無背景、正面、脱帽
- ・本人の顔がはっきりと確認できるもの
- ・3ヵ月以内に撮影のもの
- ・白黒、カラーとも可

(2) ウェブ出願の手順

step 1



ウェブ出願サイトへアクセス（2019年11月18日（月）からアクセス可能）

<http://nyushi.osaka-jogakuin.ed.jp>



step 2



マイページのユーザー登録

「新規ユーザー登録」ボタンをクリック後、画面の指示に従って必要項目を入力してください。

※事前に常に受信できるメールアドレスをご用意ください。

※迷惑メール対策をされている場合は「@candy-s.jp」からのメールを受信できるように設定してください。

メールアドレス
の登録

志願者情報の
入力

IDと
パスワード発行

マイページに
ログイン

step 3

マイページから出願開始（2020年1月6日（月）から出願可能）

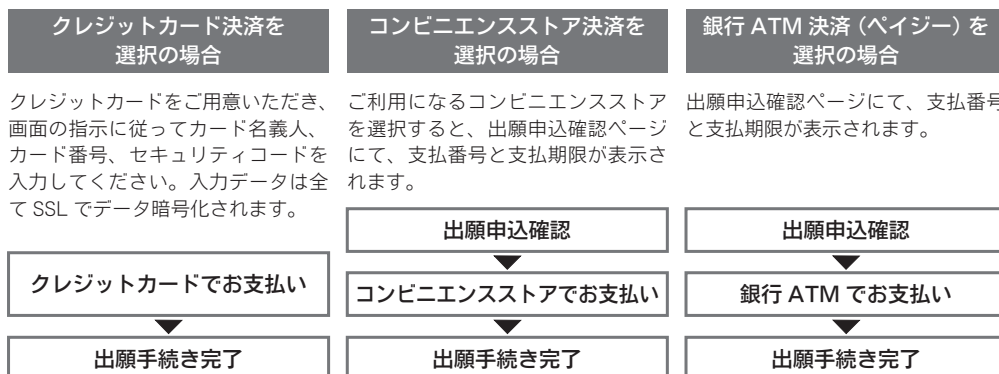
マイページの『「出願を希望される入試」へ出願する』ボタンをクリック後、画面の指示に従って必要項目を順番に入力してください。



step 4

入学検定料のお支払い手続き

クレジットカード決済、コンビニエンスストア決済、銀行ATM決済（ペイジー）が選択できます。選択されるお支払い方法により手順が異なります。



! 入学検定料のお支払い後は、出願内容は一切変更できません。お支払い前に出願内容をしっかり確認してください。コンビニエンスストアと銀行 ATM 決済を選択の場合、支払期限までに入学検定料のお支払いがなければ、出願申込は無効になります。

step 5

お支払い後、マイページから受験票を印刷

入金が確認されると登録済みメールアドレスに「出願手続き完了メール」が送信されますので、必ず確認してください。

マイページの「受験票印刷」ボタンをクリックし、受験票を A4 サイズの白い用紙にカラーか白黒で印刷し、入試当日に持参してください。

- ・受験票の記載内容を必ず確認してください。
- ・受験票をキリトリ線で切り離し、持参してください。
- ・プリンタをお持ちでない方は、コンビニエンスストアや本校でも印刷することができます。

<注意> step1~5のすべてを、1月19日（日）午後11時59分までに済ませることができなければ出願手続き完了となりませんので、十分に注意してください。

(3) ウェブ出願 Q&A

自宅にパソコンやプリンタがない場合はどうすればよいですか？

自宅以外のパソコンからでも出願が可能です。また、タブレット/スマートフォンからでも出願が可能です。プリンタをお持ちでない方は、コンビニエンスストアでも印刷が可能です。1/6~1/11の期間中、本校のウェブ出願ブースでも出願と印刷が可能です。

メールアドレスがない場合はどうすればよいですか？

メールアドレスは、必ずご用意ください。携帯電話やフリーメール（gmail、Yahoo!メールなど）でも構いません。ご登録いただいたアドレスには、マイページユーザー登録完了や入金完了、出願手続き完了の確認メールが送信されます。

携帯電話のメールアドレスも登録できますか？

登録できますが、必ず下記ドメインの受信設定をしてください。

@candy-s.jp

氏名や住所の正しい漢字を登録の際に、入力することができません。どうすればよいですか？

氏名の場合は漢字の代用にチェックを入れ、常用漢字もしくは、カナで入力してください。住所の場合はカナで入力してください。本校の入学手続きの際、正しい漢字を登録できます。

出願手続き完了後に入力内容の誤りに気づいた場合変更はできますか？

入学検定料のお支払い後は、ウェブ出願サイトからの変更はできません。どうしても修正が必要な場合は本校までご連絡ください。

出願手続き完了後に入願内容を確認できますか？

マイページの出願履歴よりご確認いただけます。IDとご自分で設定されたパスワードでマイページにログインしてください。

6. 試験日および時間割

後期日程：2020年1月20日（月）午前9時10分までに各試験場の受験番号の席に着席してください。

時 間 帯	項 目	試 験 時 間
8:40	校舎開館	
8:40～9:10	試験場入場・着席	
9:10	集合（着席）	
9:10～9:30	説明・諸注意・問題配布	
9:30～10:20	試 験 国 語	50分
10:20～10:40	休 憩	
10:40	着 席	
10:40～10:45	問題配布	
10:45～11:35	試 験 算 数	50分
11:35～11:50	連絡・諸注意	

7. 試 験 場 大阪女学院中学校

大阪市中央区玉造2-26-54

TEL 06-6761-4451

<JR環状線『玉造駅』下車北西徒歩8分>

<大阪メトロ長堀鶴見緑地線『玉造駅』下車、出口①より徒歩3分>

<大阪シティバス『清水谷高校前』下車、北へ徒歩3分>

- (1) 校舎へは土足で入場することができます。
(上履は不要です。)
- (2) 試験場は暖房を入れてありますが、衣服で調節できるようにしてください。
- (3) 試験場へは、受験生以外は入れません。
保護者・付き添いの控室としてチャペルをご利用ください。
- (4) タクシーを利用される際は、校名のよく似た学校と間違わないようご注意ください。
(「玉造の大阪女学院中学校」とはっきりとお伝えください。)

8. 持 参 品

受 験 票

受験票は、顔写真の大きさが約タテ4cm×ヨコ3cmのサイズになるように印刷して当日持参してください。

筆 記 用 具

鉛筆、シャープペンシル、消しゴム

- ・上記以外の使用は認めません。
- ・算数の試験のみ、定規（三角定規を含む）の使用を認めます。
但し、使用しなくても解答できます。
- ・電卓、辞書・計算機能付きの筆記用具や時計等の使用は認めません。
- ・下敷は不要です。使用も認めません。

9. 受験生の心得

1. 試験場には受験票および筆記用具を持参してください。
万一受験票を紛失した場合や忘れた場合は、試験当日すみやかに中学校事務室まで申し出て
ください。確認後、仮受験票を発行します。
2. 指定された時刻には、必ず受験番号の席についてください。
着席後受験票を机の右上においてください。
3. 午前9時10分の集合（着席）時間に遅れた場合は、中学校事務室に申し出てください。
4. 参考書および辞書、あるいはこれに類する器具等の使用は認めません。
5. 試験場では、すべて試験監督者の指示に従ってください。
6. 試験問題配布後は、試験終了まで室外に出ることはできません。
7. 試験開始より20分以上遅刻した場合はその試験科目を受けることはできません。
8. 試験時間中に途中退室した場合は、それ以後のその試験科目を受けることができません。
9. 体調が悪い場合は、事前の申し出により、保健室で受験することができます。
10. 携帯電話の持込は認めません。
11. **試験場には、時計はありません。**（時計が必要な受験生は電卓、辞書・計算機能等が
ついていない時計を持参してください。）

10. 合格発表・得点送付・入学金および制服等学用品代納入・合格者面接

合格発表：2020年1月20日（月）午後7時頃の予定でウェブ発表（翌日午前9時まで掲載）

- (1) 大阪女学院中学校ウェブ出願サイトにアクセス

<http://nyushi.osaka-jogakuin.ed.jp>



- (2) マイページにログイン後、「合格発表」ボタンをクリック

<注意>合格発表期間以外は確認できません。合格発表予定をご確認ください。

校内掲示：1月21日（火）午前7時30分から午後0時まで
なお、電話による問い合わせには一切お答えできません。

得点送付：ウェブ出願サイトで登録された住所宛に速達にて郵送します。
（1月20日（月）の夜に投函予定）

入学金および制服等学用品代納入：2020年1月24日（金）午後0時30分から午後1時30分まで

- * 受験票を必ず持参してください。
- * 合格者には、受験票を確認の上、合格通知書と入学手続き書類を手渡しますので、
時間内に所定の場所でお受け取りください。
時間内に受領されない場合は、入学辞退とみなします。
- * 当日お渡しする所定用紙に記入の上、入学金および制服等学用品代を現金にて
納入してください。2020年度納付金額はウェブ出願時にお知らせします。
（【前年度額】は入学金230,000円、制服等学用品代の内104,000円の
合計334,000円でした。）
- * 上記期限までに納入のない場合は入学辞退とみなします。
- * いったん払い込まれた入学金は理由のいかんにかかわらず返還いたしません。

合格者面接および制服採寸等：2020年1月24日（金）午後2時集合

*当日、面接（本人・保護者1名）および制服採寸等を行います。集合時間に
来校されない場合は、入学辞退とみなします。

11. 入学者説明会

第1回 2020年1月25日（土）午後2時集合（本人・保護者）

第2回 2020年2月29日（土）（本人・保護者）*詳細は、入学手続書類に記載しています。

【制服等学用品代の返還について】

入学辞退届を **2020年2月28日（金）午後4時まで** に事務室に提出（持参）された方については、
制服等学用品代のうち実費を差し引いた額を返還します。
（詳細は、入学手続書類に記載しています。）

*期日までに辞退届が出された場合を除いては、いったん払い込まれた制服等学用品代は
理由のいかんにかかわらず返還いたしません。

12. 納 付 金

		年 額 【前年度】	備 考	納入方法
校 納 金	入 学 金	230,000円		1月24日納入(現金)
	授 業 料	678,000円		3期分納 (5月 8月 12月)
	へール会(P T A)会費	14,400円		
	へール会奨学金分担金	2,000円	中学校入学時のみ	
預 り 金	積 立 金	90,000円	修学旅行、遠足、修養会、 スキー学習等	
	諸 費	55,000円	内科健診、音楽会、観劇、 生徒会会費等	
学 用 品	制 服 等	104,936円	制服一式、体育用品(体操服・ 運動靴)、聖書、讃美歌	1月24日納入(現金)
	副教材費	21,216円	問題集等	第2回入学者説明 会時に納入

- 2020年度納付金額については、ウェブ出願時にお知らせします。
- 積立金、諸費については卒業時に精算し、残金のある場合はお返しします。
- 納付金は入学後も年度により改定されることがございますので、お含みおきください。
- 高等学校へ進学する際、内部進学者についても高等学校入学金を納付していただきます。
- 日本キリスト教団および福音主義の教会担任教師の子女の方を対象とした授業料の減免制度があります。

13. 個人情報の保護について

ウェブ出願サイトにて入力された志願者氏名、生年月日、現住所、電話番号、保護者氏名、保護者緊急連絡先、出身校名、出身校住所、写真等の情報は、出願の事務処理、記載不備等があった場合の連絡、入学試験の実施、合格発表および入学手続きのために使用します。

なお、入試結果について、以下の内容にご同意いただけるか否かをウェブ出願サイトにて入力してください。

ご同意いただいた場合、合否については、保護者・志願者への通知以外に、問い合わせがあった場合に限り、志願者の進路指導に役立てるため、出身塾に通知します。

入試全般に関する問い合わせ

大阪女学院中学校

〒540-0004 大阪府中央区玉造 2-26-54

TEL 06 (6761) 4451

受付時間：午前 9 時から午後 4 時まで

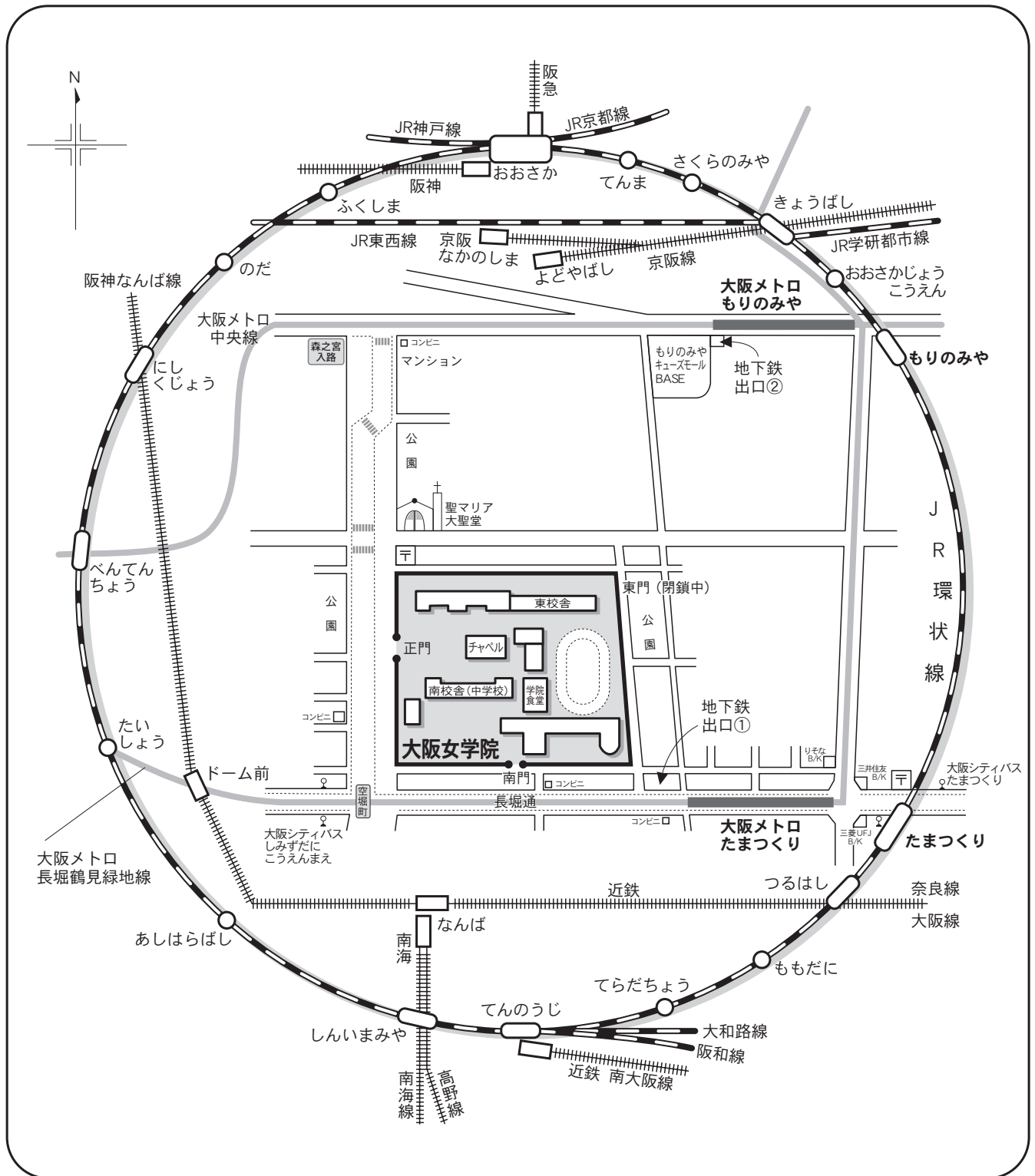
<休業日：日曜・祝日・年末年始（12月28日～1月5日）>

注意：入試結果に関する問い合わせには一切お答えできません。

ウェブ出願サイトの操作方法・ 入学検定料のお支払い手続きに関する問い合わせ

ウェブ出願サポートオフィス

連絡先、受付時間等については、ウェブ出願サイトの問い合わせ先をご覧ください。



大阪女学院への道順

J R環状線玉造駅下車、長堀通を西へ約600m（信号4つ目）、空堀町交差点を北へ約200mで正門です。

大阪メトロ長堀鶴見緑地線玉造駅下車。①番出口西へ100m、空堀町交差点を北へ約200mで正門です。

大阪シティバス『清水谷高校前』下車、北へ徒歩3分です。

大阪女学院中学校

〒540-0004

大阪府中央区玉造2丁目26番54号

TEL 06 (6761) 4451

<http://www.osaka-jogakuin.ed.jp>

